

登下校のその方法が何であれ、他者と道路を安全に使用しましょう。低年齢の生徒が登下校時に歩いていたり自転車に乗っているときは十分に注意してください。

交通指導員の指示に従う。指導員は人々が混雑している交差点を安全に渡ることができるように助けてくれます。

安全に歩き、スケートボードを使用する



check all directions

運転者が自分を見たと思込まない。差点を渡る前に運転者と目を合わせてください。

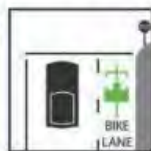
油断しない。道路を渡るときは、全方向（後方も含む）の車両を確認します。



角や横断歩道を渡る。運転者はここに歩行者がいると预期しています。

自転車の安全 誰もが予測できるように行動する。

全ての停止標識や交通標識に従い、絶対に対向車と反対方向に進まないでください。事故や交通違反切符を避けるには、車両運転者に適用される同じ道路規制に従うことが最善です。



BIKE LANE

油断しない。右左折する車両やドライブウェイから出てくる車両に気をつけてください。車両のドアが開くエリアを避けて走行してください。歩行者に譲ることを心掛けてください。



必ずヘルメットやシートベルトを着用する。これは18歳未満には法律で規定されていますが、どの年齢でも従うべきものです。自分の頭を保護するには、自分に合ったヘルメットを適切に着用することで、丁度眉毛の上に来るように頭に水平にぴったりと着用します。



可視性を高める。夜間には明るいヘッドライトやテールライトを使用してください。

家族のための 安全運転ガイド

1. 交通渋滞の緩和のためにできるだけ歩行、自転車、相乗りをお願いします
2. 車を運転する必要がある場合は、混雑を避けて登校の15分前と下校の15分後に到着してください
3. 乗車/降車ラインではできるだけ前方につめてください
4. 送迎ラインに並んでいる間は、エンジンを切ってください
5. 生徒を降ろす際は交差点や自転車レーンではなく、歩道の縁にてお願いします
6. スクールゾーン内や通勤ルート沿いは速度を落とし、十分注意してください
7. Uターンや他の道路利用者を危険にさらすような運転をしないでください
8. 右左折の際は合図をし、必ず歩行者にお譲りください
9. 運転中の携帯メールや電話の使用など注意散漫になることをしないでください

当校では「Safe Routes 2 School」イベントやプログラムのボランティアを歓迎します
Eメール:

saferoutes@cupertino.org

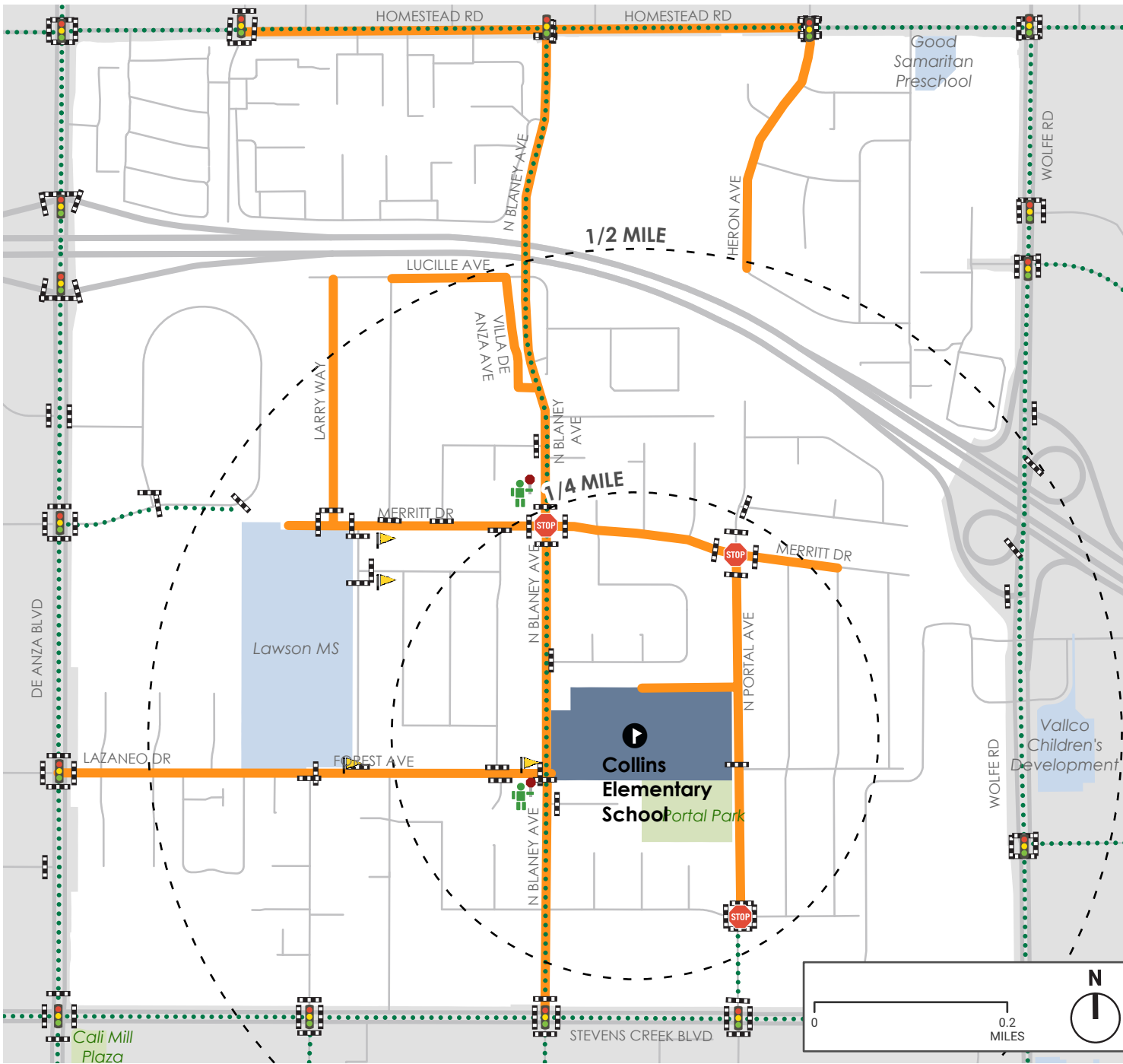
Cupertino 市
学校までの安全な通学路
cupertino.org/saferoutes

COLLINS 小学校

お勧めのルート
2023年秋



CUPERTINO

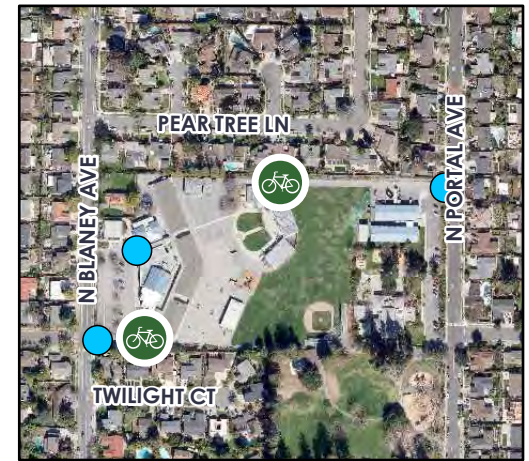


お勧めの徒歩ルートと自転車の走行ルート

— 学校までのお勧めのルート

地図記号

- 横断歩道
- 歩行者用フラッグ
- 交通指導員
- 全方向停止
- 点滅ビーコン+横断歩道
- 交通信号
- 隔離された自転車道とトレイル
- トレイルへのアクセス
- 自転車レーン
- 鉄道線路
- 学校の在籍境界
- 歩行者/自転車用アクセス
- 自転車駐輪場



Collins 小学校 学校までのお勧めのルート



この学校までのお勧めのルートマップは、保護者と生徒が徒歩または自転車での通学を検討できることを目的としています。保護者は、さまざまなルートに関する知識を持ち、生徒のスキルレベルに基づき、最も適切なオプションを選択してください。