

స్కూలుకు వివిధంగా వస్తారు లేదా వెళ్తారనే దానితో సంబంధం లేకుండా ఇతర యూజర్లు అందరితో రోడ్డు భద్రతను పంచుకోండి. చిన్ని పిల్లలు నడుస్తున్నప్పుడు లేదా ప్రకేల్ప స్కూలుకు వచ్చేటప్పుడు అదనపు జాగ్రత్తలు తీసుకోండి.

అడల్ట్ క్రాసింగ్ గార్డులను పాటించండి. రద్దీగా ఉండే కూడలి వద్ద సురక్షితం దాటడంలో ప్రతి ఒక్కరికీ సహాయపడేవారు ఉంటారు.

సురక్షితంగా నడవండి లేదా స్కేటింగ్ చేయండి.



డైవర్లు మిమ్మల్ని చూస్తారని భావించవద్దు. కూడలిని దాటితప్పుడు నేరుగా కంటి సంపర్కాన్ని విరమించుకోండి.



అప్రమత్తంగా ఉండండి. వీధిలోనికి ప్రవేశించేటప్పుడు మీ వెనుక నుంచి సహా అన్ని దిక్కుల నుంచి వచ్చే కార్లను గమనించండి.




కార్లకు మరీయు క్రాస్ వాక్ల వద్ద దాటండి. డైవర్లు పాదచారులను ఇక్కడ ఆహ్వానించారు.



సురక్షితంగా టైక్ రైడ్ చేయండి.


ఆహింసావిధంగా ఉండండి. అన్ని స్టాప్ గుర్తులు మరియు ట్రాఫిక్ సిగ్నల్స్ పాటించండి, ఎన్నడూ తప్పుడు మార్గంలో వెళ్లవద్దు. కారు డైవర్లకు వర్షించే అని నిబంధనలను పాటించడం ద్వారా క్రాస్ వాక్లు అదేవిధంగా ట్రాఫిక్ నోటీసులు తప్పించుకోవడానికి అత్యుత్తమ మార్గం.



అప్రమత్తంగా ఉండండి. కుడివైపుకు లేదా ఎడమవైపుకు, లేదా డైవర్ల నుంచి బయటకు వచ్చే డైవర్లను గమనించండి. డీరు నుంచి బయటకు రావడం ద్వారా మీ ముందు కారు డోర్లను తెరవవద్దు. పాదచారులకు మార్గాన్ని ఇవ్వండి.



పల్లప్పుడూ మీ హెల్మెట్ ని ధరించి దాని బకెట్ పెట్టుకోండి. 18 సంవత్సరాల కంటే తక్కువ వయస్సు ఉన్నట్లయితే ఇది చట్టం, మరియు ఏ వయస్సులోనైనా తెలివిగా ఉండండి. మీ మెడను అత్యుత్తమంగా సంరక్షించడం కొరకు, మీ హెల్మెట్ సక్రమంగా ఫిట్ అవ్వాలి, మీ తలపై, అంటే మీ కనుబొమ్మలపై సౌకర్యవంతంగా ఉండాలి.



కనిపిస్తూ ఉండాలి. రాత్రిపూట ప్రకాశవంతమైన హెడ్ లైట్ మరియు టయిల్ లైట్ ఉపయోగించండి.

టైకింగ్ చేసేటప్పుడు టిక్టింగ్, ఫోన్ కాలింగ్ లేదా మ్యూజిక్ పరిహారించండి.

సురక్షితమైన డ్రైవింగ్ కోసం కుటుంబ చిట్కాలు

1. నడక, రైడింగ్ లేదా కార్పూలింగ్ ద్వారా ట్రాఫిక్ రద్దీని తగ్గించడంలో సహాయపడండి
2. మీరు తప్పనిసరిగా డ్రైవ్ చేస్తే, స్కూల్ కు 15 నిమిషాల ముందు మరియు 15 నిమిషాల తర్వాత చేరుకోవడం ద్వారా రద్దీని నివారించండి
3. పిక్ అప్/డ్రాప్ ఆఫ్ లైన్ లోపల మీ కారును ముందుకు లాగండి
4. పిక్ అప్/డ్రాప్ ఆఫ్ లైన్ లో వేచి ఉన్నప్పుడు మీ ఇంజిన్ ను ఆఫ్ చేయండి
5. విద్యార్థులను కూడళ్ళలో, వీధిలో లేదా బైక్ లేన్ లలో కాకుండా కాలిబాట వద్ద దింపండి
6. స్కూలు జోన్ లు మరియు ప్రయాణ మార్గాలలో వేగాన్ని తగ్గించండి మరియు అదనపు జాగ్రత్తలను ఉపయోగించండి.
7. ఇతర రహదారి వినియోగదారులను ప్రమాదంలో పడే విధంగా యు-టర్న్ లు లేదా మాన్యూవర్ లు చేయవద్దు
8. మీరు మలుపు తిరిగేటప్పుడు సిగ్నల్ ఇవ్వండి మరియు పాదచారులకు త్రోవను ఇవ్వండి
9. డ్రైవింగ్ చేసేటప్పుడు టెక్స్టింగ్, ఫోన్ కాలింగ్, మరియు ఇతర అంతరాయాలను నివారించండి

స్కూల్ ఈవెంట్ లు మరియు స్కూల్ ప్రోగ్రామ్ లకు సురక్షితమైన మార్గాలతో సహాయం చేయడానికి మేము స్వచ్ఛంద సేవకులను స్వాగతించాము! ఇమెయిల్: saferoutes@cupertino.org

కుపెర్టినో సిటీ స్కూల్ కు సురక్షితమైన మార్గాలు cupertino.org/saferoutes

GARDEN GATE

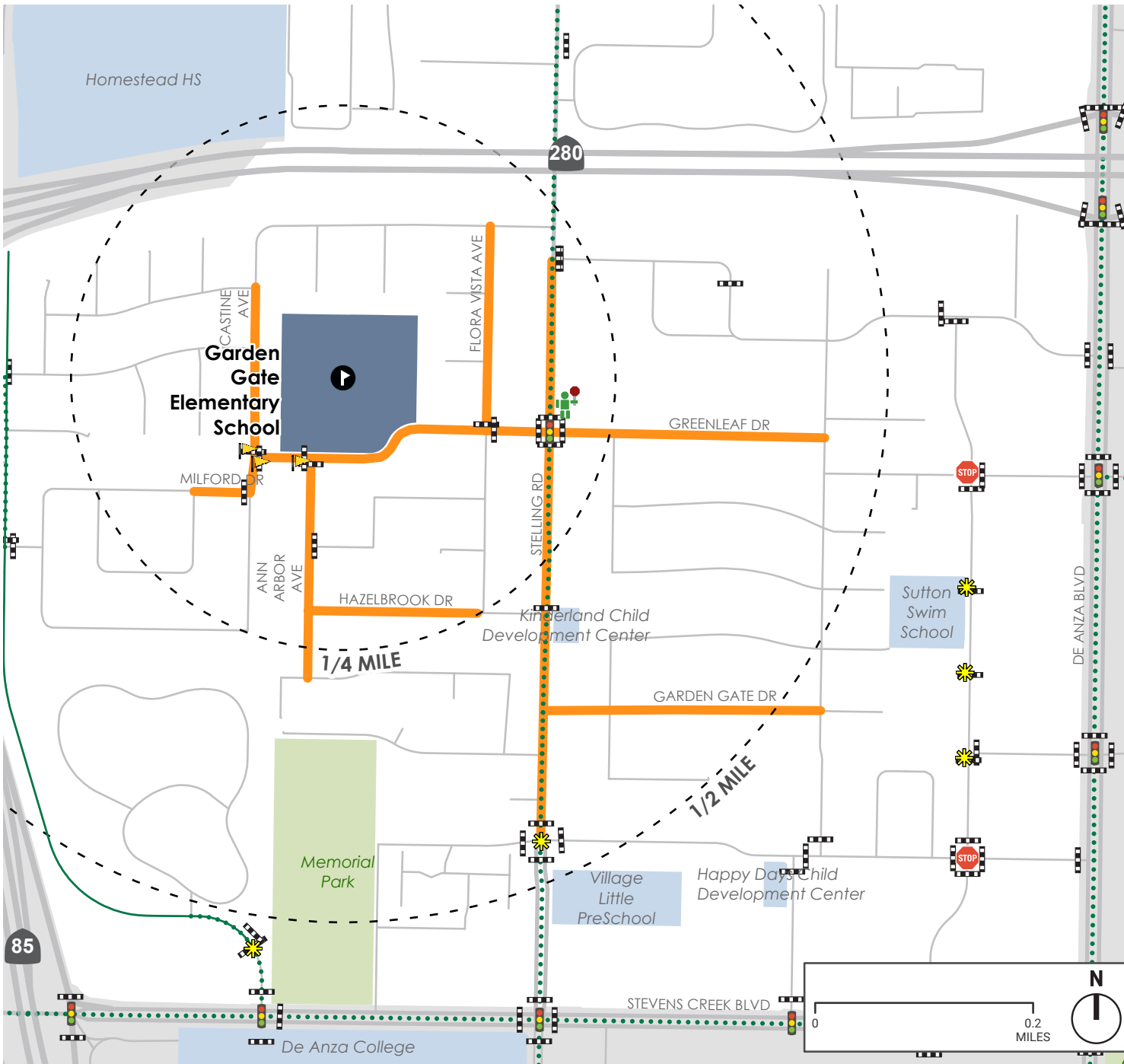
ఎలిమెంటరీ స్కూలు

ఫోల్ 2023

సూచించబడిన రూట్ లు



CUPERTINO



సూచించబడిన వాకింగ్ మరియు బైకింగ్ రూట్లు

— సూచించబడిన రూట్లు

లెజెండ్

- ట్రాఫిక్ లైట్
- పాదచారుల స్టాప్
- క్రాసింగ్ గార్డ్
- ఆల్ వే స్టాప్
- ప్లాస్టిక్ బీకన్ + క్రాస్ వాక్
- ట్రాఫిక్ సిగ్నల్
- వేరుచేయబడిన బైక్ వేలు మరియు ట్రైల్స్
- ట్రైల్స్ యాక్సెస్
- బైక్ లేన్లు
- రెయిల్ రోడ్ ట్రాక్లు
- స్కూల్ నమోదు పరిధి
- పాదచారులు మరియు బైక్ యాక్సెస్
- బైక్ పార్కింగ్



Garden Gate ఎలిమెంటరీ స్కూలు సూచించబడిన రూట్లు



స్కూల్ మ్యాప్లు ఈ సూచించబడిన మార్గం పెద్దలు మరియు విద్యార్థులను స్కూల్కు సడలీ లేదా సైకిల్పై వెళ్ళేలా ప్రోత్సహించడానికి ఉద్దేశించబడింది. వివిధ మార్గాల గురించి వారి జ్ఞానం మరియు వారి పిల్లల నైపుణ్యం స్థాయి ఆధారంగా చాలా సరైన ఎంపికను ఎంచుకువడానికి పెద్దలు బాధ్యత వహిస్తారు.