

स्पेनिश, चीनी और अंग्रेजी अनुवाद के लिए QR कोड को स्कैन करें।



अपशिष्ट मार्गदर्शिका



बहु-परिवार निवासियों के लिए

क्यूपर्टिनो की तीन-कूड़ेदान अपशिष्ट संग्रहण प्रणाली सभी निवासियों को पुनर्चक्रण, कम्पोस्ट और लैंडफिल सेवा प्रदान करती है। संग्रहण सेवाएं हमारे अपशिष्ट वाहक, Recology द्वारा प्रदान की जाती हैं।

क्यूपर्टिनो की तीन-कूड़ेदान प्रणाली

पुनर्चक्रण

कागज, धातु, कांच और कुछ प्लास्टिक आपकी नीली कार्ट या कूड़ेदान में जाते हैं। सामग्री को सामग्री पुनर्प्राप्ति सुविधा में ले जाया जाता है, जहां उसे छांटा, एकत्र, तथा नए सामान में पुनर्चक्रित करने के लिए विपणन किया जाता है।

खाली, साफ और सूखा



प्लास्टिक की बोतलें, बर्तन और जग



कांच

धातु



कागज और कार्डबोर्ड



कम्पोस्ट

मांस, हड्डियां, डेयरी उत्पाद, छिलके, अनाज, सब्जियां, भोजन से सने कागज और पौधे जैसे खाद्य अवशेष आपके हरे कार्ट या कूड़ेदान में जाते हैं।

सामग्री का उपयोग कम्पोस्ट बनाने के लिए किया जाता है।



झूठ



यार्ड ट्रिमिंग्स




भोजन से सना हुआ कागज



लैंडफिल

जिन वस्तुओं को पुनर्चक्रित या कम्पोस्ट में नहीं बदला जा सकता, जैसे कि कम्पोस्टेबल प्लास्टिक, पॉलिस्ट्रीन फोम (जिसे आमतौर पर स्टायरोफोम™ के रूप में जाना जाता है), चिप्स बैग, कैन्डी और ग्रेनोला बार पैपर, टूटा हुआ कांच, बिल्ली के द्वारा किया गया कूड़ा, पालतू पशुओं का मल, मास्क, दस्ताने और रबर आदि को आपके स्लेटी कार्ट या कूड़ेदान में डालना चाहिए।

सामग्री को लैंडफिल में ले जाया जाता है।



एकल-उपयोग प्लास्टिक



पैकिंग फोम और पॉलिस्ट्रीन

डायपर और पालतू पशु अपशिष्ट



पुनर्चक्रणीय और कम्पोस्टेबल वस्तुओं की पूरी सूची के लिए cupertino.gov/nowaste पर जाएं।

अधिक जानकारी के लिए, हमसे संपर्क करें:



CUPERTINO

क्यूपर्टिनो शहर

cupertino.gov/nowaste
environmental@cupertino.gov
(408) 777-3236



Recology क्यूपर्टिनो

recology.com/cupertino
recologysouthbay@recology.com
(408) 725-4020

क्यूपर्टिनो में हर किसी को कम्पोस्ट अवश्य बनानी चाहिए

खाद्य अवशेष और गंदे कागज़ को अलग करें

अपने भोजन के कचरे को उसी प्रकार छाँटें जैसे आप अपने पुनर्चक्रण को छाँटते हैं। अपने खाद्य अवशेष और भोजन से सने कागज़ को बाल्टी या किसी दूसरे कंटेनर में रखें।



अपनी आउटडोर कम्पोस्ट कार्ट या साइज़ा बिन में खाली करें

यदि सामग्री बैग में है, तो कागज़ या BPI प्रमाणित कम्पोस्टेबल बैग का उपयोग करें। प्लास्टिक बैग न लें।

अपनी भोजन बाल्टी मुफ्त प्राप्त करें

निवासियों को अपने रसोईघर से खाद्य अवशेष एकत्र करने के लिए एक निःशुल्क कंटेनर (प्रत्येक घर के लिए एक) मिल सकता है। यदि आपको अभी तक यह प्राप्त नहीं हुआ है, तो cupertino.gov/foodscraps पर ऑनलाइन अनुरोध करें।

अपने संपत्ति प्रबंधक से संपर्क करें, या
ऑनलाइन मुफ्त कंटेनर के लिए
Cupertino.gov/FoodScraps
पर अनुरोध करें



सफलता के लिए टिप्स:

गंदगी कम करें

अपनी रसोई की बाल्टी या कंटेनर को साफ करने में आसानी के लिए उस पर BPI प्रमाणित कम्पोस्टेबल बैग या अखबार का लाइनर लगाएं।

गंध कम करें

अपने इनडोर कलेक्शन बिन को सप्ताह में दो या तीन बार अपने आउटडोर कम्पोस्ट कार्ट में खाली करना न भूलें।

अपने इनडोर कंटेनर को बेकिंग सोडा और साबुन से साफ करें।

कीटों को कम करें

अपघटन प्रक्रिया को धीमा करने और कीटों को दूर रखने के लिए अपने खाद्य अवशेषों को कर्बसाइड संग्रहण दिवस तक फ्रिज में रखें।

क्यूपर्टिनो में पुनर्चक्रण आसान है

धातु, कांच, कागज और प्लास्टिक को अपने नीले कूड़ेदान या कार्ट में छाँटें।

पुनर्चक्रण सिर्फ एक अच्छा विचार नहीं है... यह कानून है!

मुफ्त पुनर्चक्रण बड़ी बैग

धातु, कांच, कागज और प्लास्टिक को संग्रहीत करने के लिए इस बैग का पुनः उपयोग करें और अपने पुनर्चक्रण योग्य सामान को कूड़ेदान या कार्ट में डालें।

अपने प्रॉपर्टी मैनेजर से
संपर्क करें या मुफ्त
पुनर्चक्रण बड़ी बैग का
अनुरोध करें
Recology से संपर्क करें
(408) 725 - 4020



अधिक पूछे जाने वाले प्रश्न
पुनर्चक्रण और कम्पोस्ट के बारे में



खाली, साफ, और सूखा



इसे कितना साफ़ होना चाहिए?

उत्तर: सभी खाद्य पदार्थ और तरल पदार्थ खाली कर दें। सभी कंटेनरों और जार के अंदर से जितना संभव हो सके उतना भोजन खुरच कर निकालें। यदि आपने अधिकांश भोजन को खुरच कर निकाल दिया है, तो उसे धोने की आवश्यकता नहीं है। वस्तु जितनी स्वच्छ होगी, उसके पुनर्चक्रित होने की संभावना उतनी अधिक होगी।

क्या मुझे तरल पदार्थ बाहर फेंक देना चाहिए?

हां, कृपया बोटलों, डिब्बों, कर्पों और डिब्बों को पुनर्चक्रित करने से पहले सभी तरल पदार्थों को खाली कर दें। तरल क्लीनर, उद्यान रसायन और मोटर वाहन तरल पदार्थ को खतरनाक सामग्री के रूप में निपटाया जाना चाहिए।

उन्हें उठाए जाने के बाद पुनर्चक्रण का क्या होता है?

हर शहर में कचरे के लिए एक अलग प्रक्रिया होती है। क्यूपर्टिनो में, नीले कूड़ेदान या कार्ट में एकत्रित वस्तुओं को सैन जोस स्थित ग्रीनवेस्ट में भेजा जाता है, जहां उन्हें छांटता जाता है, एकत्र किया जाता है, और फिर उन्हें नए सामानों में बदलने के लिए बाजार में बेचा जाता है।

समस्या सामग्रियाँ

क्या मैं कम्पोस्टेबल प्लास्टिक या बायोडिग्रेडेबल प्लास्टिक का पुनर्चक्रण या कम्पोस्ट कर सकता/सकती हूँ।

उत्तर: नहीं, जो वस्तुएं प्लास्टिक जैसी दिखती हैं, लेकिन उन पर कम्पोस्टेबल या बायोडिग्रेडेबल का लेबल लगा होता है, उन्हें ग्रे लैंडफिल कूड़ेदान या कार्ट में डाल देना चाहिए।



बैग वापस दुकान पर

क्या पारदर्शी लचीले प्लास्टिक (फिल्म प्लास्टिक) को पुनर्चक्रित किया जा सकता है?

उत्तर: हां, फिल्म प्लास्टिक को पुनः उपयोग करने का सबसे अच्छा तरीका यह है कि सामग्री को एक साथ थैलों में भरकर अपने स्थानीय किराना स्टोर में वापस ले जाकर संग्रहित कर लिया जाए।

अपनी पुनर्चक्रण कार्ट या कूड़ेदान में खाली प्लास्टिक बैग न डालें।



फिल्म प्लास्टिक

क्या मैं Styrofoam™ को पुनर्चक्रित या कम्पोस्ट कर सकता हूँ?

उत्तर: नहीं, सभी विस्तारित पॉलिस्ट्रीन (जिसे आमतौर पर स्टायरोफोम™ कहा जाता है) पुनर्चक्रण योग्य या कम्पोस्टेबल नहीं है और इसे आपके ग्रे लैंडफिल कूड़ेदान या कार्ट में डाला जाना चाहिए।



खतरनाक अपशिष्ट कभी भी लैंडफिल में न डालें

घरेलू खतरनाक कार्यक्रम

घरेलू खतरनाक अपशिष्ट (HHW) को किसी भी लैंडफिल में स्वीकार नहीं किया जाता है और इसे लैंडफिल में नहीं डाला जाना चाहिए, पुनर्चक्रित नहीं किया जाना चाहिए, कम्पोस्ट नहीं बनाया जाना चाहिए या नाली में नहीं डाला जाना चाहिए। सभी क्यूपर्टिनो निवासी सेंटा क्लेरा काउंटी घरेलू खतरनाक अपशिष्ट कार्यक्रम के माध्यम से मुफ्त में सुरक्षित रूप से HHW का निपटान कर सकते हैं।

शेड्यूल करें
HHW.org या
(408) 299-7300
पर निःशुल्क ड्रॉप-
ऑफ अपॉइंटमेंट



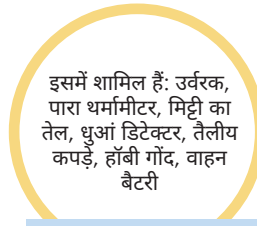
क्लीनर और
रसायन



कंप्यूटर और
इलेक्ट्रॉनिक्स



प्रकाश बल्ब



इसमें शामिल हैं: उर्वरक,
पारा थर्मामीटर, मिट्टी का
तेल, धुआं डिटेक्टर, तैलीय
कपड़े, हॉबी गोंद, वाहन
बैटरी

अन्य सामग्री

दवाइयां और शाफर्स ड्रॉप-ऑफ या मेल-बैक

दवाओं को शौचालय में न बहाएं! अपशिष्ट जल उपचार संयंत्रों से गुजरते समय दवाइयां पूरी तरह से नष्ट नहीं होतीं और समुद्री जीवन तथा पारिस्थितिकी तंत्र के लिए हानिकारक होती हैं।

निःशुल्क मेल-बैक बॉक्स का अनुरोध
करने या अपने निकट ड्रॉप-ऑफ स्थान
खोजने के लिए med-project.org
पर जाएं



नुकीली वस्तुएं
और सुइयां




दवाइयां

पेंट निपटान

पेंट लैंडफिल में विषाक्त अपशिष्ट का प्रमुख कारण है। यदि यह लैंडफिल में चला जाता है, तो यह पारा, सीसा और कैडमियम जैसी भारी धातुओं तथा विषाक्त रसायनों को मिट्टी और भूजल में पहुंचा सकता है। इससे पर्यावरण और स्वास्थ्य पर प्रतिकूल प्रभाव पड़ता है।

निःशुल्क ड्रॉप-ऑफ स्थान
जानने के लिए
paintcare.org पर जाएं




पेंट, प्राइमर, स्टेंस, और
सीलर्स

घरेलू बैटरियां

बैटरियों को कभी भी लैंडफिल, पुनर्चक्रण या कम्पोस्ट डिब्बे में न डालें। बैटरियों में विषैली धातुएं होती हैं और वे ज्वलनशील हो सकती हैं।

अपने संपत्ति प्रबंधक से संपर्क करके पता करें कि आपके परिसर में बैटरी संग्रहण की सुविधा उपलब्ध है या नहीं।

बैटरियों का निपटान कुछ हार्डवेयर स्टोरों पर या ऊपर सूचीबद्ध सेंटा क्लेरा काउंटी घरेलू खतरनाक अपशिष्ट कार्यक्रम में किया जा सकता है।



घरेलू बैटरियां

खतरनाक अपशिष्ट वस्तुओं की पूरी सूची और उनके निपटान के तरीके के लिए देखें: cupertino.gov/HHW

कर्वसाइड ऑन-कॉल संग्रह

क्यूपर्टिनो के सभी घर प्रति कैलेंडर वर्ष में भारी सामानों के दो निःशुल्क ऑन-कॉल संग्रह के लिए पात्र हैं।

स्वीकृत वस्तुएं

स्वीकृत वस्तुओं की पूरी सूची के लिए recology.com/cupertino पर जाएं।



घिसा-पिटा और क्षतिग्रस्त फर्निचर



इलेक्ट्रॉनिक्स



रेफ्रिजरेटर, एयर कंडीशनर और अन्य उपकरण

नियम और प्रतिबंध

- प्रति पिक-अप तीन वस्तुओं की सीमा
- तेल, डीजल या गैसोलीन वाली कोई भी वस्तु नहीं
- कोई खतरनाक अपशिष्ट नहीं (इलेक्ट्रॉनिक्स के अलावा)

Recology को
(408) 725-4020
पर कॉल करें

संग्रह की व्यवस्था के लिए आपके संपत्ति प्रबंधक के साथ समन्वय की आवश्यकता हो सकती है।

पर्यावरण पुनर्चक्रण कागज़ कार्यक्रम

क्यूपर्टिनो शहर और Recology प्रति वर्ष चार बार श्रेडिंग और पर्यावरण पुनर्चक्रण कार्यक्रम आयोजित करते हैं, ताकि बहुमूल्य संसाधनों को लैंडफिल में जाने से रोका जा सके। निवास को सत्यापित करने के लिए निवासियों को व्यक्तिगत पहचान प्रदान करनी होगी। निवासी अपनी सामग्री उतारने के लिए स्वयं जिम्मेदार हैं।

स्वीकृत वस्तुएं

वस्तुओं की पूरी सूची के लिए cupertino.gov/environmentalday देखें।



फर्नीचर



कपड़े



जूते

कार्यक्रम की तिथियां और स्थान

डी अंज़ा कॉलेज पार्किंग लॉट "ए" प्रति वर्ष 4 बार दिन और समय के लिए यहां देखें:

cupertino.gov/environmentalday

दान के लिए: पुनः उपयोग योग्य वस्तुएं। कोई गंदी, टूटी, दागदार या फटी हुई वस्तु नहीं। कोई गद्दा नहीं।



गोपनीय दस्तावेज़



कंप्यूटर और इलेक्ट्रॉनिक्स



उपकरण



फ्लोरोसेंट ट्यूब, CFL, और बैटरी

श्रेडिंग के लिए:
तीन डिब्बों की सीमा

तीन डिब्बों की सीमा : ऐसा कोई भी उपकरण नहीं जिसमें फ्रीऑन हो।

क्यूपर्टिनो में शून्य अपशिष्ट जीवन के लिए सुझाव

क्यूपर्टिनो शहर ने शून्य अपशिष्ट भविष्य का सपना देखा है और उसने लैंडफिल से कम से कम 75% सामग्रियों को हटाने का लक्ष्य रखा है। अपने दैनिक जीवन में शून्य अपशिष्ट प्रथाओं को अपनाकर क्यूपर्टिनो को यह लक्ष्य प्राप्त करने में सहायता करें।

भोजन बचाएं: सबसे पहले फ्रिज में ढूंढें

फूड शिफ्ट के अनुसार, अमेरिकी घर लाए गए भोजन का 25% फेंक देते हैं।

1. योजना बनाएं- हर हफ्ते अपने फ्रिज और पेंटी में क्या है, इसका आकलन करें और पहचानें कि कौन सी चीजें पहले खानी चाहिए।
2. स्टोर करें- foodshift.net पर स्टोरेज टिप्स के साथ अपने खाने को लंबे समय तक ताज़ा कैसे रखें, यह जानें।
3. जानें- 'उपयोग करने की तिथि' और 'बेचने की तिथि' सुरक्षा नहीं बल्कि गारंटीशुदा बेहतरीन अनुभव के बारे में हैं, और कई उत्पाद उन तिथियों के बाद भी अच्छे होते हैं।
4. खाना बनाएं- थोड़ी रचनात्मकता के साथ बचे हुए खाने को नया जीवन दें।



उपयोग करना सर्वोत्तम होगा

अधिक जानकारी के लिए
lovefoodnotwaste.gov
पर जाएं

पुनः उपयोग योग्य वस्तुएं उपयोग करें: एकल-उपयोग को ना कहें

जब आपको रेस्तरां और दुकानों में बर्तन, स्ट्रॉ और बैग जैसी एक बार उपयोग होने वाली वस्तुएं दी जाएं तो उन्हें लेने से मना कर दें।

सूखा भोजन, फ्लांस, शैंपू, टूथपेस्ट और अन्य वस्तुओं के लिए थोक में खरीदारी जैसे रीफिल करने योग्य विकल्पों का पता लगाएं!



पुनः उपयोग बर्तन किट



थोक सूखा भोजन



थोक टूथपेस्ट

उन दुकानों की ऑनलाइन खोज करें जो आपको थोक उत्पादों के लिए अपने स्वयं के कंटेनर लाने की अनुमति देते हैं

प्रयुक्त सामान बेचें और खरीदें:

दान करें, फिर से बेचें और इस्तेमाल की गई चीजें खरीदें

किसी चैरिटी संगठन को फर्नीचर, कपड़े, खिलौने और इलेक्ट्रॉनिक्स दान करें या उन्हें वेबसाइटों या मोबाइल ऐप जैसे क्रेगलिस्ट, फेसबुक मार्केटप्लेस, ऑफरअप, ईबे, या अन्य पुनर्विक्रय दुकान के माध्यम से बेचें।

इस प्रक्रिया को पूर्ण चक्र बनाएं! प्रयुक्त फर्नीचर, कपड़े और अन्य वस्तुएं खरीदें या प्राप्त करें।

स्थानीय दान एजेंसियों की सूची
cupertino.gov/nowaste
पर देखें

मरम्मत करें और साझा करें :

वस्तुएं और कपड़े

कई टूटी हुई वस्तुओं को फेंकने के बजाय ठीक किया जा सकता है। यूट्यूब यह सीखने का एक बेहतरीन संसाधन है कि आप खुद ही चीजों को कैसे ठीक कर सकते हैं।

क्यूपर्टिनो लाइब्रेरी से निःशुल्क उपकरण उधार लें यदि इसे ठीक करने के लिए आपको एक उपकरण की आवश्यकता है।

कपड़ों की मरम्मत करने से आपके पसंदीदा कपड़ों की उम्र बढ़ सकती है।

परिवार और दोस्तों के बीच कपड़ों का आदान-प्रदान करना, बिना अधिक पैसे खर्च किए, अपनी अलमारी को नया रूप देने का एक शानदार तरीका है।